

07.07.2009

Bundesbank - Statistik - ...

## Zeitreihe BQ1711: Verschuldung der Gebietskörperschaften nach Gläubigern Verschuldung bei der Bundesbank

Ihr Warenkorb  
Download

Pfad: Weitere Wirtschaftsdaten / Öffentliche Finanzen / Entwicklung der öffentlichen Verschuldung



Eigenschaften

Einheit: DM/Euro Direkt  
Dimension: Millionen  
Zeitraum: von 1961 1.Q bis 2008 4.Q  
Stand vom: 22.06.2009 16:10 Uhr

Werte

Zeitreihe als Grafik anzeigen

Werte von BQ1711					
Zeit	Wert	Wertestatus	hypothetisch auf Euro-Basis	relative Differenz zur Vorperiode in %	relative Differenz zum Vorjahr in %
2008 4.Q	4.439,9			0,0	0,0
2008 3.Q	4.439,9			0,0	0,0
2008 2.Q	4.439,9			0,0	0,0
2008 1.Q	4.439,9			0,0	0,0
2007 4.Q	4.439,9			0,0	0,0
2007 3.Q	4.439,9			0,0	0,0
2007 2.Q	4.439,9			0,0	0,0
2007 1.Q	4.439,9			0,0	0,0
2006 4.Q	4.439,9			0,0	0,0
2006 3.Q	4.439,9			0,0	0,0
2006 2.Q	4.439,9			0,0	0,0
2006 1.Q	4.439,9			0,0	0,0
2005 4.Q	4.439,9			0,0	0,0
2005 3.Q	4.439,9			0,0	0,0
2005 2.Q	4.439,9			0,0	0,0
2005 1.Q	4.439,9			0,0	0,0
2004 4.Q	4.439,9			0,0	0,0
2004 3.Q	4.439,9			0,0	0,0
2004 2.Q	4.439,9			0,0	0,0
2004 1.Q	4.439,9			0,0	0,0
2003 4.Q	4.439,9			0,0	0,0
2003 3.Q	4.439,9			0,0	0,0
2003 2.Q	4.439,9			0,0	0,0



07.07.2009

Bundesbank - Statistik - ...



2000 2.Q	4.439,9			0,0	0,0
2000 1.Q	4.439,9			0,0	0,0
1999 4.Q	4.439,9			0,0	0,0
1999 3.Q	4.439,9			0,0	0,0
1999 2.Q	4.439,9			0,0	0,0
1999 1.Q	4.439,9			0,0	0,0
1998 4.Q	8.683,6	4.439,9	0,0	0,0	0,0
1998 3.Q	8.683,6	4.439,9	0,0	0,0	0,0
1998 2.Q	8.683,6	4.439,9	0,0	0,0	0,0
1998 1.Q	8.683,6	4.439,9	0,0	0,0	0,0
1997 4.Q	8.683,6	4.439,9	0,0	0,0	0,0
1997 3.Q	8.683,6	4.439,9	0,0	0,0	0,0
1997 2.Q	8.683,6	4.439,9	0,0	0,0	0,0
1997 1.Q	8.683,6	4.439,9	0,0	0,0	0,0
1996 4.Q	8.683,6	4.439,9	0,0	-8,6	-8,6
1996 3.Q	8.683,6	4.439,9	0,0	-18,2	-18,2
1996 2.Q	8.683,6	4.439,9	0,0	-19,5	-19,5
1996 1.Q	8.683,6	4.439,9	-8,6	-22,6	-22,6
1995 4.Q	9.504,5	4.859,6	-10,4	-18,2	-18,2
1995 3.Q	10.609,9	5.424,8	-1,6	-11,4	-11,4
1995 2.Q	10.784,7	5.514,1	-3,9	-13,4	-13,4
1995 1.Q	11.221,8	5.737,6	-3,4	-11,7	-11,7
1994 4.Q	11.614,3	5.938,3	-3,0	-11,2	-11,2
1994 3.Q	11.978,7	6.124,6	-3,9	-12,6	-12,6
1994 2.Q	12.458,5	6.369,9	-2,0	-11,7	-11,7
1994 1.Q	12.715,0	6.501,1	-2,8	-11,6	-11,6
1993 4.Q	13.081,3	6.688,4	-4,5	-31,0	-31,0
1993 3.Q	13.703,4	7.006,4	-2,8	-12,3	-12,3
1993 2.Q	14.103,3	7.210,9	-1,9	-10,2	-10,2
1993 1.Q	14.377,0	7.350,8	-24,2	4,9	4,9
1992 4.Q	18.958,3	9.693,2	21,4	45,8	45,8
1992 3.Q	15.617,5	7.985,1	-0,5	20,8	20,8
1992 2.Q	15.702,3	8.028,5	14,6	32,6	32,6
1992 1.Q	13.702,6	7.006,0	5,4	14,2	14,2
1991 4.Q	13.004,5	6.649,1	0,6	2,2	2,2
1991 3.Q	12.927,4	6.609,7	9,1	-2,3	-2,3
1991 2.Q	11.845,2	6.056,4	-1,3	-12,4	-12,4
1991 1.Q	11.997,2	6.134,1	-5,7	-17,3	-17,3
1990 4.Q	12.725,5	6.506,4	-3,9	-1,3	-1,3
1990 3.Q	13.237,7	6.768,3	-2,1	9,2	9,2
1990 2.Q	13.521,1	6.913,2	-6,8	3,3	3,3
1990 1.Q	14.506,3	7.417,0	12,6	-12,8	-12,8
1989 4.Q	12.886,7	6.588,9	6,4	-3,0	-3,0
1989 3.Q	12.117,2	6.195,4	-7,4	-5,7	-5,7
1989 2.Q	13.085,5	6.690,5	-21,4	4,4	4,4
1989 1.Q	16.641,5	8.508,7	25,2	33,9	33,9
1988 4.Q	13.286,9	6.793,5	3,4	5,1	5,1
1988 3.Q	12.851,5	6.570,9	2,5	2,1	2,1



07.07.2009

Bundesbank - Statistik - ...

1985 4.Q	11.628,6		5.945,6	5,9	-17,3
1985 3.Q	10.984,3		5.616,2	-7,3	-15,8
1985 2.Q	11.846,3		6.056,9	-34,1	-13,2
1985 1.Q	17.964,3		9.185,0	27,8	24,4
1984 4.Q	14.060,4		7.189,0	7,7	-8,6
1984 3.Q	13.052,0		6.673,4	-4,4	-15,5
1984 2.Q	13.648,5		6.978,4	-5,5	-13,8
1984 1.Q	14.436,5		7.381,3	-6,2	-23,7
1983 4.Q	15.391,3		7.869,4	-0,4	10,8
1983 3.Q	15.453,8		7.901,4	-2,3	16,2
1983 2.Q	15.825,2		8.091,3	-16,3	14,0
1983 1.Q	18.915,1		9.671,1	36,2	18,2
1982 4.Q	13.892,4		7.103,1	4,5	-11,7
1982 3.Q	13.296,8		6.798,5	-4,3	15,7
1982 2.Q	13.887,5		7.100,6	-13,2	22,2
1982 1.Q	15.997,3		8.179,3	1,6	33,2
1981 4.Q	15.738,1		8.046,8	36,9	17,5
1981 3.Q	11.492,9		5.876,2	1,1	8,9
1981 2.Q	11.367,2		5.812,0	-5,3	21,2
1981 1.Q	12.007,0		6.139,1	-10,4	14,8
1980 4.Q	13.399,8		6.851,2	27,0	33,4
1980 3.Q	10.553,7		5.396,0	12,5	1,1
1980 2.Q	9.380,3		4.796,1	-10,3	-13,0
1980 1.Q	10.459,2		5.347,7	4,1	-3,6
1979 4.Q	10.047,5		5.137,2	-3,7	-10,1
1979 3.Q	10.437,8		5.336,8	-3,2	-7,6
1979 2.Q	10.778,4		5.510,9	-0,7	6,5
1979 1.Q	10.851,0		5.548,0	-3,0	18,6
1978 4.Q	11.181,1		5.716,8	-1,1	12,4
1978 3.Q	11.302,0		5.778,6	11,7	24,4
1978 2.Q	10.122,5		5.175,6	10,7	10,7
1978 1.Q	9.147,6		4.677,1	-8,0	-0,1
1977 4.Q	9.947,6		5.086,1	9,5	-11,1
1977 3.Q	9.088,2		4.646,7	-0,7	-17,9
1977 2.Q	9.148,0		4.677,3	-0,1	-22,1
1977 1.Q	9.154,8		4.680,8	-18,2	-23,3
1976 4.Q	11.188,8		5.720,7	1,1	-13,7
1976 3.Q	11.068,9		5.659,4	-5,8	-3,2
1976 2.Q	11.744,5		6.004,9	-1,6	32,4
1976 1.Q	11.937,1		6.103,3	-8,0	8,8
1975 4.Q	12.970,7		6.631,8	13,4	27,1
1975 3.Q	11.437,1		5.847,7	29,0	26,8
1975 2.Q	8.869,4		4.534,9	-19,2	-1,6
1975 1.Q	10.973,5		5.610,7	7,5	4,9
1974 4.Q	10.204,3		5.217,4	13,2	-11,6
1974 3.Q	9.016,8		4.610,2	0,0	-0,8
1974 2.Q	9.016,8		4.610,2	-13,8	-0,8
1974 1.Q	10.463,9		5.350,1	-9,3	20,4



07.07.2009

Bundesbank - Statistik - ...

1971 2.Q	9.263,7		4.736,5	-0,7	-9,9
1971 1.Q	9.330,8		4.770,8	-19,4	-7,6
1970 4.Q	11.577,6		5.919,5	21,8	-3,3
1970 3.Q	9.505,4		4.860,0	-7,6	-1,2
1970 2.Q	10.284,4		5.258,3	1,9	6,9
1970 1.Q	10.094,4		5.161,2	-15,7	-1,2
1969 4.Q	11.972,5		6.121,4	24,5	7,2
1969 3.Q	9.618,1		4.917,7	0,0	-7,4
1969 2.Q	9.622,5		4.919,9	-5,8	-9,6
1969 1.Q	10.214,0		5.222,3	-8,5	-6,0
1968 4.Q	11.163,6		5.707,9	7,5	-14,6
1968 3.Q	10.385,8		5.310,2	-2,5	-4,7
1968 2.Q	10.650,2		5.445,4	-2,0	-4,9
1968 1.Q	10.865,1		5.555,2	-16,9	-4,5
1967 4.Q	13.071,0		6.683,1	20,0	2,4
1967 3.Q	10.896,7		5.571,4	-2,7	
1967 2.Q	11.197,9		5.725,4	-1,6	
1967 1.Q	11.380,7		5.818,9	-10,9	
1966 4.Q	12.768,2		6.528,3		2,8
1966 3.Q	.	kein Nachweis			
1966 2.Q	.	kein Nachweis			
1966 1.Q	.	kein Nachweis			
1965 4.Q	12.425,2		6.352,9		-5,0
1965 3.Q	.	kein Nachweis			
1965 2.Q	.	kein Nachweis			
1965 1.Q	.	kein Nachweis			
1964 4.Q	13.085,0		6.690,3		-7,9
1964 3.Q	.	kein Nachweis			
1964 2.Q	.	kein Nachweis			
1964 1.Q	.	kein Nachweis			
1963 4.Q	14.214,8		7.267,9		6,8
1963 3.Q	.	kein Nachweis			
1963 2.Q	.	kein Nachweis			
1963 1.Q	.	kein Nachweis			
1962 4.Q	13.315,1		6.807,9		3,1
1962 3.Q	.	kein Nachweis			
1962 2.Q	.	kein Nachweis			
1962 1.Q	.	kein Nachweis			
1961 4.Q	12.912,0		6.601,8		
1961 3.Q	.	kein Nachweis			
1961 2.Q	.	kein Nachweis			
1961 1.Q	.	kein Nachweis			

\* Wie wählen Sie die richtigen Download-Optionen (z.B.: die Sprache: deutsch/englisch)?

||||

Die Zeitreihen-Datenbank der Deutschen Bundesbank wird fortlaufend erweitert. Anfragen zu richten Sie bitte an die Pressestelle der Deutschen Bundesbank mit dem Betreff "Zeitreihen"